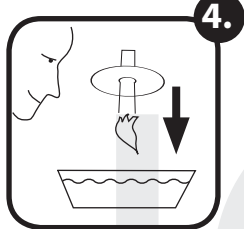
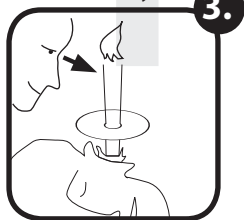


Svíčku necháme dohořet cca do 2/3 (svíčky hoxi jsou opatřeny proužkem) a poté uhasíme v připravené misce s vodou

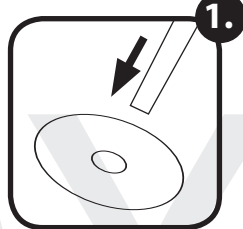


Svíčku zapálíme na horním (širším) konci a aplikujeme tak, aby spodním koncem neunikal dým.

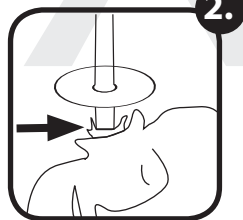


V případě tělových svíček postupujeme stejným způsobem jako v případě ušních svíček

Vystříhneme a připravíme si ochranný kroužek, kterým prostrčíme svíčku.



Mezi svíčku a ucho nebo tělo vložíme ochranou gázu v případě, že již svíce neobsahuje gázový filtr.



POZOR!

Dodržujte bezpečnostní zásady při zacházení s otevřeným ohněm!
Můžete přikrýt vlasy nebo okolní kůži například ručníkem nebo prostěradlem.
Používejte výhradně s pomocí druhé osoby nebo terapeuta!

Určeno pouze k zevnímu použití!

NENAHRAZUJE ODBORNOU LÉKAŘSKOU PÉČÍ!

Více informací najdete na:

www.HOXI.cz